

LE HUB - ANNEMASSE

Niveau SS-2 bât. A1 A2 : +429.21

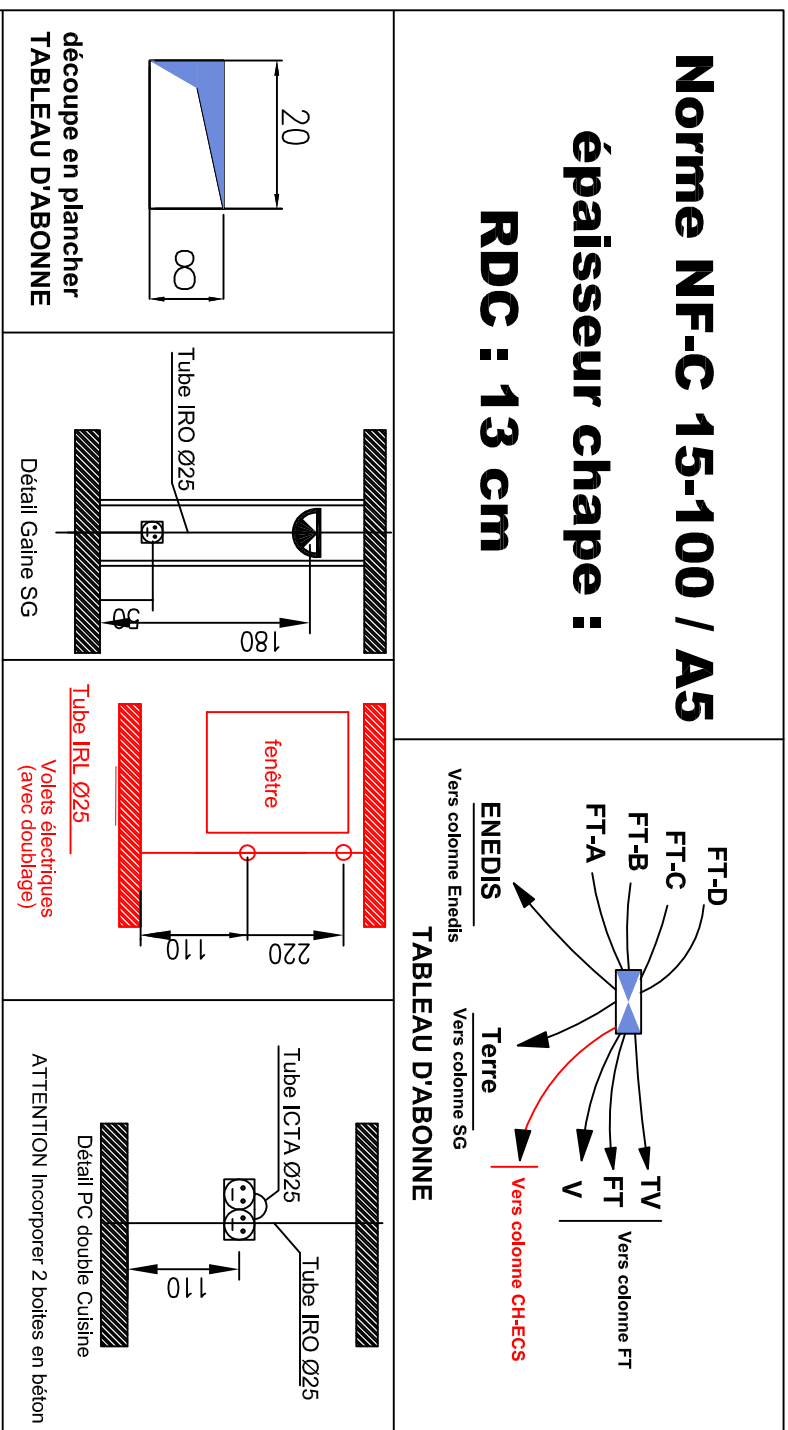
Niveau RDC bât. A1 : +4,34.72
















































Niveau RDC bât. A2 : +435.00












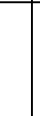

Chape RDC : 13 cm (locaux, halls, etc.)
Pour SETB, flocage SS-1 : 10 cm

La plus part des réservations Ø10 peuvent passer entre cadres

NOTA :Chaque box ou place de parking est équipé d'une réservation Ø10 (ou Ø 8) sous flocage (passage future IRVE)



APPENDICE 1 - L'ÉQUIPEMENT		
	obtain. Électrique. Absomé	— Goutale GTL
	Intercepteur Simple Allumage	— h : 1,10
	Intercepteur à voyant	— h : 1,10
	Intercepteur Double allumage	— h : 1,10
	Intercepteur vs et vent	— h : 1,10
	Intercepteur double vs et vent	— h : 1,10
	Intercepteur et Intercepteur Vo et Vent	— h : 1,10
	Intercepteur Poussier	— h : 1,10
	Intercepteur vent roulant	— h : 1,10
	Prise de Courant 210V/16A+1	— h : 0,30
	Prise de Courant 210V/16A+1	— h : 1,10
	Prise de Courant prise de courant 10V/16A+1	— h : 1,10
	Prise de Courant 210V/16A+1 branché	— h : 0,50
	Prise de Courant Commandée	— h : 0,40
	Prise spécialisée 20A+1	— h : 0,40
	Prise de Courant 32A+1	— h : 1,20
	Thermistor	— h : 1,20
	Prise Électrique	— h : 0,30
	Prise Téléphone 6A+5	— h : 0,50
	Prise 12V	— h : 0,30
	Prise vidéo (sécurité)	— h : 0,30
	Prise vidéo	— h : 1,20
	Prise de Courant 32A+1	— h : 1,20
	Prise de Courant 32A+1	— h : 1,20
	Prise de Courant 32A+1	— h : 1,20
	Prise de Courant 32A+1	— h : 1,20
	Prise de Courant 32A+1	— h : 1,20
	Prise de Courant 32A+1	— h : 1,20
	Prise de Courant 32A+1	— h : 1,20
	Prise de Courant 32A+1	— h : 1,20
	Prise de Courant 32A+1	— h : 1,20
	Prise de Courant 32A+1	— h : 1,20
	Prise de Courant 32A+1	— h : 1,20
	Prise de Courant 32A+1	— h : 1,20
	Prise de Courant 32A+1	— h : 1,20
	Prise de Courant 32A+1	— h : 1,20
	Prise de Courant 32A+1	— h : 1,20
	Prise de Courant 32A+1	— h : 1,20
	Prise de Courant 32A+1	— h : 1,20
	Prise de Courant 32A+1	— h : 1,20
	Prise de Courant 32A+1	— h : 1,20
	Prise de Courant 32A+1	— h : 1,20
	Prise de Courant 32A+1	— h : 1,20
	Prise de Courant 32A+1	— h : 1,20
	Prise de Courant 32A+1	— h : 1,20
	Prise de Courant 32A+1	— h : 1,20
	Prise de Courant 32A+1	— h : 1,20

<p>APPENDICE 1 COMMUNS</p>		
<p>  Bouton poussoir lumineux  Pipette de Curran 2x10/164+terre  Bloc de secours DMS 45 lumens  Bloc de secours DMS 45 lumens haut  Appareil Communi  Appareil escaler  Défecteur de présence </p>	<p> - RW 1.5 - RN 1.5 - h : 1.10 - h : 0.50 ou 1.20 - h : 2.20 - h : 2.20 - h : 0.35 - (sauf indications) h : 2.00 - h : 2.20 </p>	
<p>  Tune LED rectifié  Femelle vers étage supérieur  Tête venant du bas  Batterie hors de glace  Alarmation grille VA V8  Défecteur optique fumée </p>	<p> - en plafond - en plafond - en plafond - au sol - h : 1.30 - h : 1.5 - VA h : 65 VB h : 0.45 - en plafond - en plafond </p>	
<p>Index</p>	<p>Index</p>	<p>Modifications</p>
<p>189 - LE HUB</p>		
<p>Plaignon :</p>	<p>Plaignon :</p>	
<p>Bâtiments A1 et A2</p>	<p>Bâtiments A1 et A2</p>	
<p>Réseaux sous-sol -1</p>	<p>Réseaux sous-sol -1</p>	
<p>13, avenue Roger Salengro 69120 VALUX en VELIN</p>	<p>18, Rue du Boungnam 38400 ST MARTIN D'HERES</p>	
<p>Tél. 06 50 35 18 53 Mail : info@lehub.fr</p>	<p>Tél. 06 54 35 29 65 Mail : info@lehub.fr</p>	
<p>SETB</p>	<p>SETB</p>	
<p>ELECTRONIQUE</p>	<p>ELECTRONIQUE</p>	